

# INVERTER **MultiZone**

EL SISTEMA McQUAY **INVERTER MultiZone**  
UNO DE LOS MÁS AVANZADOS EN LA ACTUALIDAD.




El sistema McQuay **INVERTER MultiZone** con tecnología **INVERTER** es uno de los sistemas divididos con bomba de calor más avanzados hoy en día. Entregando por igual enfriamiento y calefacción, en hasta 5 zonas diferentes, es la solución perfecta para diferentes aplicaciones residenciales y de comercial ligero. El McQuay **INVERTER MultiZone** reduce el consumo de energía, reduce el ruido y mantiene la temperatura estable eliminando el estridente arranque y paro de los sistemas convencionales, además maximiza la eficiencia para lograr hasta 16 SEER gracias a su compresor **INVERTER** y lo mejor de todo, el ultra confort es generado con el refrigerante ecológico R-410A.

# CARACTERÍSTICAS Y FUNCIONES

## INVERTER MultiZone 16 SEER.

Gracias a su rango de capacidad desde 18K a 42K BTU/h el sistema **INVERTER MultiZone** puede ser usado ampliamente en residencias, hoteles, oficinas, negocios y puede ser aplicado en situaciones de carga variable.



► **Combinaciones diversas** · Diferentes unidades para seleccionar con la misma sensación de confort.

► **Tecnología INVERTER** · Menor consumo de energía. Menor nivel de ruido. Mayor confort. Control de temperatura preciso.

► **Opera a baja temperatura exterior -15 °C** · Operación estable mientras calienta.

## COMBINACIONES DE UNIDADES EXTERIORES


### 4 COMBINACIONES



UNA UNIDAD	DOS UNIDADES	
9	9+9	9+12
12	-	-

MQIM-1640182-HCU216A

### 11 COMBINACIONES



DOS UNIDADES		TRES UNIDADES	
9+9	9+12	9+9+9	9+12+12
9+18	12+12	9+9+12	9+9+18
12+18	18+18	12+12+12	-

MQIM-1640243-HCU216A

### 24 COMBINACIONES



DOS UNIDADES		TRES UNIDADES		CUATRO UNIDADES
9+9	12+21	9+9+9	12+12+12	9+9+9+9
9+12	12+24	9+9+12	12+12+18	9+9+9+12
9+18	18+18	9+9+18	-	-
9+21	18+21	9+9+21	-	-
9+24	18+24	9+9+24	-	-
12+12	21+21	9+12+18	-	-
12+18	-	9+12+21	-	-

MQIM-1640304-HCU216A

### 41 COMBINACIONES



DOS UNIDADES		TRES UNIDADES		CUATRO UNIDADES	CINCO UNIDADES
9+9	12+24	9+9+9	9+12+24	9+9+9+9	9+9+9+9+9
9+12	18+18	9+9+12	9+18+18	9+9+9+12	9+9+9+9+12
9+18	18+21	9+9+18	9+18+21	9+9+9+18	-
9+21	18+24	9+9+21	12+12+12	9+9+9+21	-
9+24	21+21	9+9+24	12+12+18	9+9+12+12	-
12+12	21+24	9+12+12	12+12+21	9+9+12+18	-
12+18	24+24	9+12+18	12+12+24	9+12+12+12	-
12+21	-	9+12+21	12+18+18	12+12+12+12	-

MQIM-1640364-HCU216A

### 44 COMBINACIONES



DOS UNIDADES		TRES UNIDADES		CUATRO UNIDADES	CINCO UNIDADES
9+9	18+18	9+9+9	9+18+18	9+9+9+9	9+9+9+9+9
9+12	18+21	9+9+12	9+18+21	9+9+9+12	9+9+9+9+12
9+18	18+24	9+9+18	12+12+12	9+9+9+18	-
9+21	21+21	9+9+21	12+12+18	9+9+9+21	-
9+24	21+24	9+9+24	12+12+21	9+9+12+12	-
12+12	24+24	9+12+12	12+12+24	9+9+12+18	-
12+18	-	9+12+18	12+18+18	9+12+12+12	-
12+21	-	9+12+21	12+18+18	9+12+12+18	-
12+24	-	9+12+24	12+18+21	12+12+12+12	-

MQIM-1640425-HCU216A



ALTA EFICIENCIA



DESHELO INTELIGENTE



PROTECCIÓN COMPRENSIVA



DISÑO COMPACTO



FÁCIL MANTENIMIENTO



TUBO DE COBRE ESTRIADO INTERNAMENTE



FUNCIÓN TURBO



AUTO-DIAGNÓSTICO



ARRANQUE DE BAJO VOLTAJE



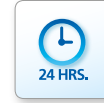
AMPLIO RANGO DE OPERACIÓN



FUNCIÓN DE MEMORIA



AMPLIO RANGO DE VOLTAJE



TEMPORIZADOR PARA 24 HORAS