

**Conoce todos
nuestros modelos:**

**GARANTÍA
10 AÑOS
EN COMPRESOR**

**GARANTÍA
2 AÑOS
EN PARTES**

**LO + NUEVO
DUAL INVERTER**



**INVERTER
HASTA 24 SEER**
EFICIENCIA DE ENERGÍA



ULTRA HASTA 13 SEER
EFICIENCIA DE ENERGÍA

**AHORA
CON**



**TECNOLOGÍA
DUAL INVERTER**

Ajusta su velocidad
para regular los niveles
de temperatura.



**TECNOLOGÍA
WIFI INCLUIDA**

Controla tu equipo
desde dispositivos
electrónicos.

TRAIDEN

COMPATIBLE CON:

 amazon alexa







 Google Assistant



Principales características:

TRAIDEN



-  **TEMPORIZADOR:**
El temporizador de 24 horas se puede configurar para encender y apagar automáticamente el dispositivo.
-  **MODOS DE SUEÑO:**
Aumentará automáticamente (enfriando) o disminuirá (calentando) 1°C por hora durante las primeras 2 horas, luego se mantendrá firme durante las próximas 5 horas, después de que se apague, esta función mantiene el ahorro de energía y la comodidad en la noche.
-  **AUTO-RESET:**
Si la unidad se detiene inesperadamente debido a un corte de energía, la unidad de CA se reiniciará automáticamente en el modo anterior una vez que se restablezca la alimentación.
-  **TURBO:**
Permite que la unidad suba hasta una temperatura preestablecida en el menor tiempo utilizando ventiladores de transversal de gran diámetro para proporcionar un flujo de aire alto y reducir al mínimo los niveles de ruido.
-  **CONTROL REMOTO:**
Se mide en las proximidades del mando a distancia, la temperatura percibida es más precisa en comparación con los acondicionadores de aire normales.
-  **WIFI (SOLO EN MODELOS INVERTER):**
Los teléfonos celulares y otros dispositivos inteligentes pueden controlar todas las funciones de CA a través de la señal WIFI.

Conoce todos
nuestros modelos:

TRAIDEN

ULTRA HASTA **13 SEER**
EFICIENCIA DE ENERGÍA



**AHORRO
DE HASTA
40%**



Minisplit Estándar

1 ton / 1.5 ton / 2 ton



Solo frío



Frío - Calor

INVERTER HASTA **24 SEER**
EFICIENCIA DE ENERGÍA

**AHORRO
DE HASTA
85%**



Minisplit Inverter

1 ton / 1.5 ton / 2 ton / 3ton

COMPATIBLE CON:

amazon alexa Google Assistant



Solo frío



Frío - Calor

FICHA TÉCNICA

FICHA TECNICA INVERTER HASTA 24 SEER

MODELO	UNIDADES	EMTTCI122M / CMTCI122M					EMTHI362 / CMTHI362
		EMTHI122G / CMTHI122G	EMTTCI122M / CMTCI122M	EMTHI182M / CMTHI182M	EMTTCI242M / CMTCI242M	EMTHI242M / CMTHI242M	
Capacidad		12000 btus	12000 btus	18000 btus	24000 btus	36000 btus	
Suministro eléctrico		115V~/60Hz/1P	230V~/60Hz/1P	230V~/60Hz/1P	230V~/60Hz/1P	230V~/60Hz/1P	
Tipo		Frío Calor	Solo Frío / Frío Calor	Solo Frío / Frío Calor	Solo Frío / Frío Calor	Frío Calor	
Tipo de control		Remoto / Wifi					
Capacidad de enfriamiento	Btu/h	12000	12000	18000	24000	36000	
Capacidad de calefacción**	Btu/h	12000	12000	18000	24000	36000	
SEER de enfriamiento	Btu/W.h	24	24	22	23	21	
Nivel de ruido evaporadora (Enfriamiento)	Alto	dB(A)	40	40	44	50	47
	Medio	dB(A)	37	37	39	46	43
	Bajo	dB(A)	34	34	34	42	39
Nivel de ruido condensadora	dB(A)	52	52	55	58	60	
SISTEMA DE REFRIGERACIÓN							
Refrigerante/Precarga		R410A/0.65kg	R410A/0.65kg	R410A/1.1kg	R410A/1.8kg	R410a/2.45kg	
Compresor	Tipo	Rotativo					
	Marca	RECHI	RECHI	SANYANG	GMCC	Hitachi	
CONEXIONES							
Conexión de tubería	Gas	Pulgadas	3/8'	3/8'	1/2"	5/8"	5/8"
	Líquido	Pulgadas	1/4	1/4	1/4"	3/8"	3/8"
OTROS							
Dimensiones netas (Ancho x Alto x Profundo)	Evaporadora	mm	777×250×205	777×250×205	910×292×205	1033×313×202	1186×340×260
	Condensadora	mm	700×256×550	700×256×550	760×256×550	900×315×650	900×360×805
Peso neto	Evaporadora	kg	7.5	7.5	10	13.5	17
	Condensadora	kg	26	26	37	50	60
Dimensiones con empaque (Ancho x Alto x Profundo)	Evaporadora	mm	845×315×275	845×315×275	977×367×276	1103×400×300	1265×415×338
	Condensadora	mm	803×361×600	803×361×600	863×361×590	1015×425×720	1031×447×925
Peso bruto	Evaporadora	kg	9.5	9.5	13	18	22
	Condensadora	kg	30	30	40	59	69
Kit de Instalación Cobre/Aluminio	m	3	3	3	4	4	
Refrigente y Gas	Máxima longitud de tubería	m	12	12	12	12	15
	Diferencial de nivel entre equipo exterior e interior	m	7	7	7	7	8

** Aplica a modelos con calefacción. (EMTHI122G / CMTHI122G, EMTHI122M / CMTHI122M, EMTHI182M / CMTHI182M, EMTHI242M / CMTHI242M, EMTHI362 / CMTHI362)

GOLD FINE

El exclusivo revestimiento dorado anticorrosivo de los intercambiadores de calor puede soportar el aire salado, la lluvia y otros elementos corrosivos. También previene eficazmente la reproducción de bacterias y mejora de eficiencia de calor.

COMPRESOR

Compresor eficiente de energía, que utiliza un motor de imán permanente que ofrece una mayor eficiencia operativa.

**AMPLIA
VARIEDAD**

* Imágen ilustrativa



FICHA TÉCNICA

MINI SPLIT ON/OFF CON REFRIGERANTE R-410A TRAIIDEN

MODELO	UNIDADES	EMTCS121M / CMTCS121M	EMTCS122M / CMTCS122M	EMTCS182M / CMTCS182M	EMTCS242M / CMTCS242M	
		EMTHS121M / CMTCS121M	EMTHS122M / CMTCS122M	EMTHS182M / CMTCS182M	EMTHS242M / CMTCS242M	
Capacidad		12000 btus		18000 btus	24000 btus	
Suministro eléctrico		115V~/60Hz/1P	230V~/60Hz/1P	230V/60Hz/1P	230V/60Hz/1P	
Tipo		Solo Frio / Frio Calor	Solo Frio / Frio Calor	Solo Frio / Frio Calor	Solo Frio / Frio Calor	
Tipo de control		Remoto				
Capacidad de enfriamiento	Btu/h	12,000	12,000	18,000	24,000	
Capacidad de calefacción**	Btu/h	12,500	12,500	18,500	25,000	
SEER de enfriamiento	W/W	3.39	3.55	3.39	3.32	
SEER de enfriamiento	W/W	13	13	13	13	
Nivel de ruido evaporadora (Enfriamiento)	Alto	dB(A)	40	41	45	50
	Medio	dB(A)	37	38	42	46
	Bajo	dB(A)	34	34	38	42
Nivel de ruido condensadora	dB(A)	55	55	58	59	
SISTEMA DE REFRIGERACIÓN						
Refrigerante/Precarga		R410A/0.62kg	R410A/0.60kg	R410A/1.26kg	R410A/1.40kg	

CONEXIONES

Conexión de tubería	Gas	Pulgadas	1/2	1/2	1/2	5/8
		Líquido	Pulgadas	1/4	1/4	1/4

OTROS

Dimensiones netas (Ancho x Alto x Profundo)	Evaporadora	mm	790×206×274	790×206×274	900×291×222	1025×320×238
	Condensadora	mm	665×530×260	665×530×260	782×600×340	820×635×310
Peso neto	Evaporadora	kg	9	9	12	14
	Condensadora	kg	25	25	42	45
Dimensiones con empaque (Ancho x Alto x Profundo)	Evaporadora	mm	848×318×277	848×318×277	977×370×275	1094×391×294
	Condensadora	mm	803×600×325	803×600×325	863×600×325	930×635×380
Peso bruto	Evaporadora	kg	11	11	15	17
	Condensadora	kg	28	28	46	50
Kit de Instalación Cobre/Aluminio		m	4	4	4	4
Refrigerante y Gas	Máxima longitud de tubería	m	12	12	12	15
	Diferencial de nivel entre equipo exterior e interior	m	7	7	7	8

** Aplica a modelos con calefacción. (EMTHS121M / CMTCS121M / EMTHS122M / CMTCS122M / EMTHS182M / CMTCS182M / EMTHS 242M / CMTCS242M)

GOLD FINE

El exclusivo revestimiento dorado anticorrosivo de los intercambiadores de calor puede soportar el aire salado, la lluvia y otros elementos corrosivos. También previene eficazmente la reproducción de bacterias y mejora de eficiencia de calor.

COMPRESOR

Compresor eficiente de energía, que utiliza un motor de imán permanente que ofrece una mayor eficiencia operativa.

AMPLIA
VARIEDAD

* Imágen ilustrativa

