



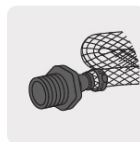
CÓDIGO: 48574 CLAVE: CM-612

Adaptador inserción rosca exterior de 1/2" x 1/2", Foset

- Resistente a la corrosión e incrustaciones
- Espiga que facilita la inserción en las mangueras
- Sujeción con abrazaderas
- Para conducción de agua fría



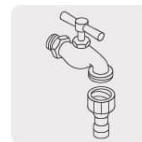
Para sistemas de riego y jardín



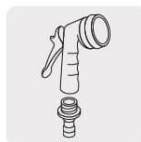
Para manguera flexible



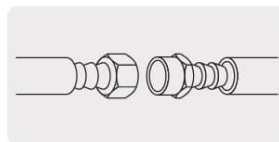
Para manguera rígida



Laves de jardín



Pistolas para riego



Unión desmontable



Certificaciones y garantías

- Garantizado contra defectos de fabricación o mano de obra. La garantía se puede hacer válida con cualquier distribuidor de TRUPER

Especificaciones

Diámetro nominal	A 1/2" (13 mm) x B 1/2" (13 mm)
Tipo de rosca	1/2" - 14 NPT
Presión máxima de trabajo	4.5 kg/cm ²
Empaque individual	Granel
Inner	20
Master	740
Pallet	23680

País de origen

Fabricado en China bajo las estrictas especificaciones de Truper

Imágenes complementarias

Espiga para fácil
conexión a poliducto



**Sujeción con
abrazaderas**