



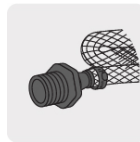
CÓDIGO: 48573 CLAVE: CM-611

## Adaptador inserción rosca exterior de 1/2" x 3/8", Foset

- Resistente a la corrosión e incrustaciones
- Espiga que facilita la inserción en las mangueras
- Sujeción con abrazaderas
- Para conducción de agua fría



Para sistemas de riego y jardín



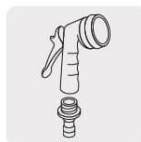
Para manguera flexible



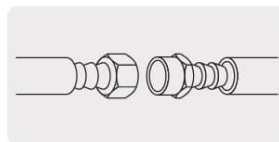
Para manguera rígida



Laves de jardín



Pistolas para riego



Unión desmontable



### Certificaciones y garantías

- Garantizado contra defectos de fabricación o mano de obra. La garantía se puede hacer válida con cualquier distribuidor de TRUPER

### Especificaciones

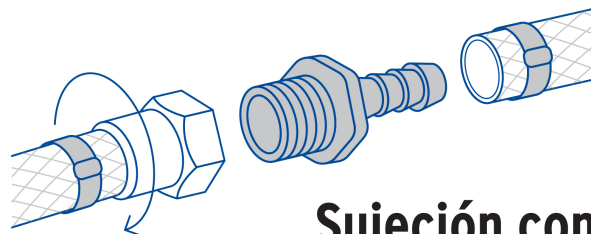
<b>Diámetro nominal</b>	A 1/2" (13 mm) x B 3/8" (10 mm)
<b>Tipo de rosca</b>	1/2" - 14 NPT
<b>Presión máxima de trabajo</b>	4.5 kg/cm <sup>2</sup>
<b>Empaque individual</b>	Granel
<b>Inner</b>	10
<b>Master</b>	750
<b>Pallet</b>	24000

### País de origen

Fabricado en China bajo las estrictas especificaciones de Truper

## Imágenes complementarias

Espiga para fácil  
conexión a poliducto



**Sujeción con  
abrazaderas**